


MANUFACTURES

Victòria Tubau



30

**idees senzilles per fabricar
objectes amb deixalles**



Combel
EDITORIAL

Índex

1. Un barret	6
2. Màscares	8
3. Una bossa de mà	10
4. Un vestit	12
5. Un teatre de titelles.....	14
6. Titelles.....	16
7. Animals.....	18
8. La gàbia de l'elefant.....	20
9. El camió dels micos	22
10. Molinets de vent.....	24
11. Una casa	26
12. Els mobles	28
13. El dormitori	30
14. Ninos amb taps de suro.....	32
15. Una calaixera	34
16. Una caseta per a ocells.....	36
17. Ocells.....	38
18. El geni de l'ampolla	40
19. Ninots amb guants i mitjons	42
20. Jardineres	44
21. Un robot	46
22. Gravats	48
23. Joies amb paper maixé	50
24. Un joier	52
25. Un titella	54
26. Un carretó	56
27. Flors.....	58
28. Un marc de fotos	60
29. Personatges	62
30. Un carrer	64

PRESENTACIÓ

REUTILITZAR PER REDUIR LES DEIXALLES

Cada dia entre tots produïm milers de deixalles que no són bones ni per al medi ambient ni per a la nostra salut. Per millorar aquesta situació, tothom hi ha de col·laborar.

En primer lloc, hem de procurar no generar tants residus. Però encara podem fer una altra cosa: donar una nova utilitat a les deixalles! En aquest llibre veuràs com hem reutilitzat algunes d'aquestes deixalles domèstiques. Ha sigut molt divertit recuperar aquests materials per fabricar coses noves!

INVENTAR I CONSTRUIR PER JUGAR I APRENDRE
Les propostes que trobaràs en aquest llibre són exemples senzills de com construir objectes i joguines. Són idees que pots fer servir com a punt de partida; adapta-les, transforma-les i fes-les a la teva manera! No cal que segueixis aquests models exactament, t'han de servir per inventar-ne de nous. Busca entre les deixalles de casa coses útils que puguis transformar; ser inventor i creador és un joc apassionant!





CONSELLS PRÀCTICS

MATERIAL

A casa, o bé a l'escola, podem tenir un petit contenidor per emmagatzemar materials diversos, nets i polits, recuperats de la brossa. Recull caixes i rotlles de cartró de tota mena, papers, retalls de roba, mitjons i guants, cordill i llana, botons, taps de plàstic, de suro i de metall, envasos de iogurt, ampolles de plàstic, safates de porexpan, brics, trossos de fusta...



Com més materials
diferents tinguis,
més variats podran ser
els teus treballs manuals!



TREBALL EN EQUIP

No tots tenim ni la mateixa traça ni la mateixa imaginació; sovint ens podem ajudar els uns als altres aportant idees o destresa. Prova de treballar en equip, amb amics, o bé a classe amb altres companys.




I, sobretot, demana ajuda a un adult a l'hora d'utilitzar algunes eines, com ara el cúter.





Un Barret

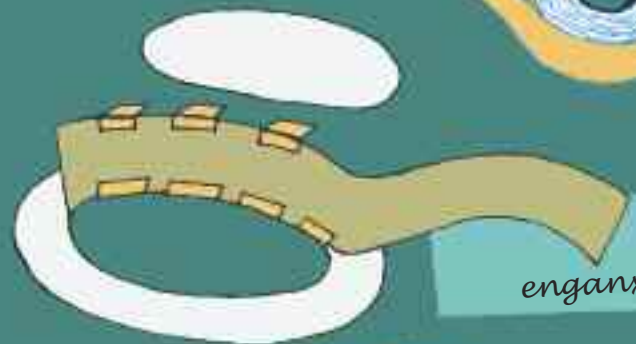


una safata de cartró de pastisseria

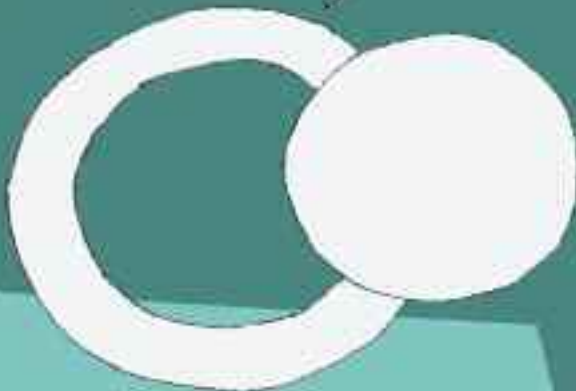
cinta adhesiva



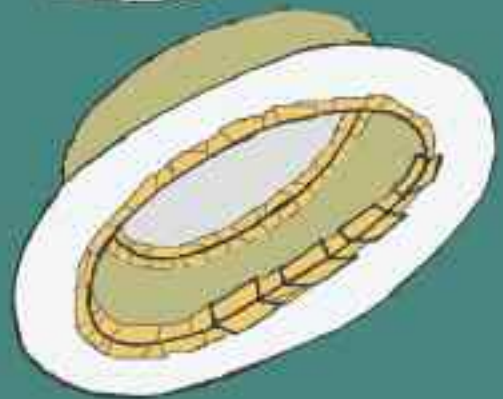
una tira de cartolina



enganxa-la



retalla el centre de la safata





*decora'l
a la teva manera!*



MÀSCARES

amb bosses de paper



cinta adhesiva



rotlles de cartró



retalla



pinta amb
pintura de
colors



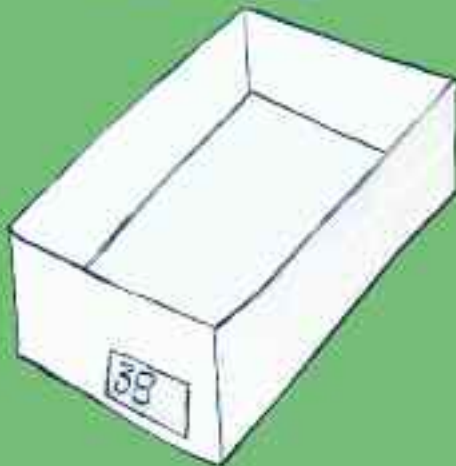
enganxa'ls amb cinta adhesiva





AMB BOSSES DE PLÀSTIC

una capsa de sabates



retalla tires llargues



fes un bastidor per teixir les tires



enganxa cinta adhesiva a les vores



retalla els marges





Un llibre per divertir-se, construir, imaginar, crear
i aprendre a fabricar objectes amb cartrons, ampolles de plàstic,
retalls de roba i totes aquelles coses que ja no necessitem.

Una proposta per donar utilitat a les deixalles,
i una bona manera de reciclar!

Combel
EDITORIAL

CE

