

2-4 años

¡AL LORO! EN EL CAMPO

Àngels Navarro
Susie Hammer



**30 ACTIVIDADES
PARA ESTIMULAR
LAS HABILIDADES
Y LA CREATIVIDAD
DE LOS MÁS
PEQUEÑOS**

COMBEL

¡AL LORO! EN EL CAMPO



El estudio del cerebro de los niños y las niñas es fundamental para diseñar el aprendizaje. Gracias a las investigaciones de la neuroeducación, sabemos que este órgano se va modelando con las experiencias vividas en casa y en el colegio. El cerebro está preparado para adaptarse al aprendizaje de nuevas habilidades a todas las edades, pero en los primeros años se desarrollan las funciones cerebrales básicas y las familias necesitan herramientas prácticas para el acompañamiento de estos procesos.

La colección *¡Al loro!* estimulará las destrezas y la creatividad de los más pequeños de la casa. Cada cuaderno ofrece juegos etiquetados en las categorías que indican los pictogramas, así como adhesivos y papeles para recortar y completar algunas de las actividades propuestas.

¡Al loro y buen trabajo!

PICTOGRAMAS



PENSAMOS



TRAZAMOS



PEGAMOS



CONTAMOS

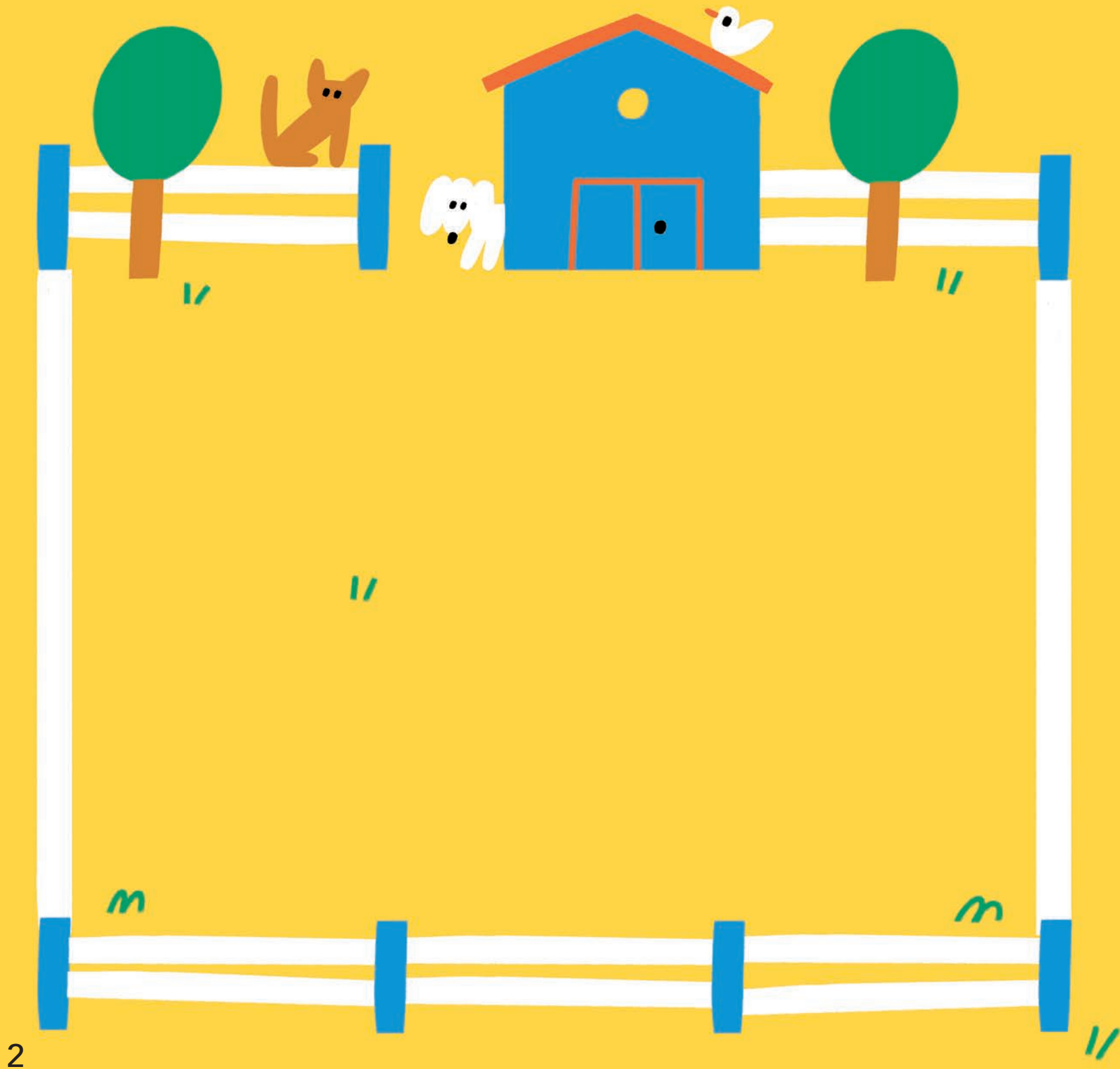


CREAMOS

PEGAMOS






En esta granja viven muchos animales.
Pégalos dentro de la valla y di cómo se llaman.



PENSAMOS




¿Conoces los sonidos que emiten?
¿Sabes reproducirlos? Rodea los animales
que son de color blanco.




CONTAMOS Y CREAMOS

¿Cuántas mariquitas hay? Rodea el número.
Píntalas de rojo e indica cuál es la mayor,
cuál es la mediana y cuál es la pequeña.



TRAZAMOS

A Laura le gusta subirse al carro de sus abuelos.
Dibuja los ejes de las ruedas.



PEGAMOS


Ahora el abuelo ya no utiliza el carro, porque trabaja con el tractor. Pega las partes que faltan.



PENSAMOS



Cada tractor debe descargar el grano en el granero del mismo color. Únelos con una línea.



TRAZAMOS Y CREAMOS

Dibuja los pinchos del erizo. Luego, rasga papel y pégalo en los caparazones para hacer la casa de sus amigos los caracoles.

